



MANUAL DE USO

Sistema de Registro Unidades
Económicas Populares de la EPS

CONTENIDOS

Introducción	3
Objetivo	3
¿Qué es el RUEPS?	4
¿Quiénes intervienen en el proceso?.....	4
Ingreso al Sistema	5
Módulo de Inscripción	6
Módulo de Acreditación	9

Mayo 2023

Introducción

En el Ecuador se institucionaliza la Economía Popular y Solidaria (EPS) oficialmente desde el año 2008. Este proceso suscitó un desafío fundamental: la necesidad de contar con un sistema de información centralizado, homologado y sin dispersiones.

Es así, que a partir de 2018 el Instituto Nacional de Economía Popular y Solidaria (IEPS), por delegación del Ministerio de Inclusión Económica y Social (MIES), implementa el Registro Público de Organizaciones de la Economía Popular y Solidaria (RUEPS). Después de la Ley Orgánica de la Economía Popular y Solidaria (LOEPS), el RUEPS es el instrumento de política pública más importante, puesto que permite identificar y caracterizar a las organizaciones de la EPS.

Todo ello, con el propósito de garantizar la obtención de beneficios estatales para el fomento, fortalecimiento y promoción de este sector económico, constituyéndose en la puerta de acceso a las medidas de acción afirmativa contempladas en esta ley.

Objetivo

Disponer de una guía que permita a las Unidades Económicas Populares de la EPS utilizar adecuadamente la plataforma tecnológica institucional, así como el uso de todas las funcionalidades que posee el RUEPS, con el propósito de gestionar su inscripción, acreditación y certificación en el sistema.



¿Qué es el RUEPS?

El registro es una herramienta que permite identificar y caracterizar la gestión productiva de los actores de la EPS, en relación con el cumplimiento de los principios que determinan este sector económico.

El RUEPS está disponible para las Unidades Económicas Populares de la EPS de todo el país.

Su aplicación permitirá la integración de estos emprendimientos sociales a través de registros, redes y catálogos de productos.

¿Quiénes intervienen en el proceso?

Representante de una Unidad Económica Popular. Para realizar la inscripción de una Unidad Económica Popular (UEP) en el Sistema de Registro Público, el representante debe contar con un número de RUC que debe estar previamente registrado ante el Servicio de Rentas Internas (SRI) como persona natural. El representante será el único integrante de la UEP que podrá realizar la inscripción. Para ello, deberá contar con los siguientes documentos: copia del RUC registrado como persona natural en el SRI y copia de cédula de identidad.

El proceso de registro consta de tres secciones: Inscripción, Llenado de encuesta y Obtención del certificado. Todas las comunicaciones, indicaciones, claves y pasos a seguir se remitirán a través de correos

Ingreso al sistema

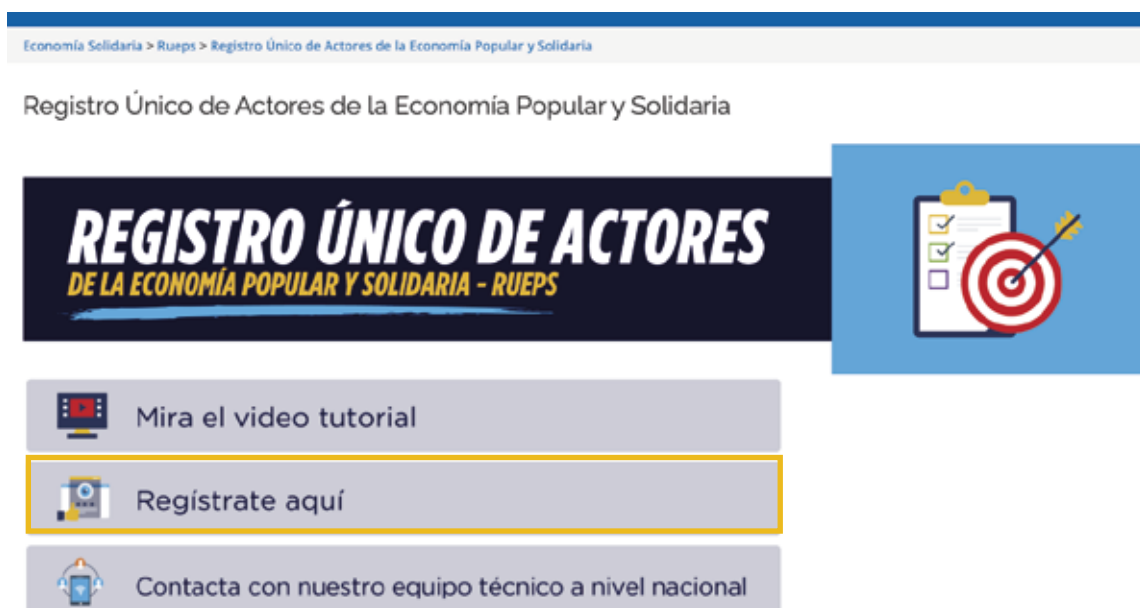
El proceso de registro en el RUEPS se lo realiza ingresando a la página web del Instituto Nacional de Economía Popular y Solidaria (IEPS), a través del siguiente link:

 <https://www.economiasolidaria.gob.ec/>

Al acceder al enlace se desplegará la siguiente pantalla:



En esta pantalla se debe seleccionar la opción RUEPS (marcada). Tras realizar esta acción, se desplegará la siguiente ventana:



Aquí se deberá seleccionar la opción **Regístrate aquí**. Esta nos llevará a la ventana siguiente en la cual seleccionaremos el menú **INSCRIPCIÓN -> UNIDADES** como se encuentra señalado.



Módulo de inscripción

Para ingresar al módulo de inscripción, en la pantalla principal damos clic en el menú **INSCRIPCIONES -> UNIDADES**, acción que nos desplegará la siguiente pantalla:

Aquí se deberá ingresar el número de RUC de la UEP. Al llenar la información se desplegarán varios campos como razón social, provincia, cantón, parroquia, entre otros.

Los campos que se deberán completar son aquellos con fondo celeste como se refleja en la siguiente pantalla:

Datos de Ubicación

Provincia <input type="text" value="Elija su provincia"/> <p><small>CAMPO OBLIGATORIO - Fuente: Servicio de Rentas Internas (SRI) a partir del RUC ingresado, este control es editable</small></p>	Cantón <input type="text" value="Elija su cantón"/> <p><small>CAMPO OBLIGATORIO - Fuente: Servicio de Rentas Internas (SRI) a partir del RUC ingresado, este control es editable</small></p>	Parroquia <input type="text" value="Elija su parroquia"/> <p><small>CAMPO OBLIGATORIO - Fuente: Servicio de Rentas Internas (SRI) a partir del RUC ingresado, este control es editable</small></p>
Dirección - Calle Principal <input type="text" value="Direccion de Calle Principal"/> <p><small>CAMPO OBLIGATORIO - Fuente: Servicio de Rentas Internas (SRI) a partir del RUC ingresado y Primer Establecimiento registrado como ABIERTO en el SRI, campo editable.</small></p>	Dirección - Calle Secundaria <input type="text" value="Direccion de Calle Secundaria"/> <p><small>CAMPO OBLIGATORIO - Fuente: Servicio de Rentas Internas (SRI) a partir del RUC ingresado y Primer Establecimiento registrado como ABIERTO en el SRI, campo editable.</small></p>	Sector <input checked="" type="radio"/> Urbano <input type="radio"/> Rural <p><small>CAMPO OBLIGATORIO - El sector hace referencia al valor que se determina por la parroquia</small></p>

Para señalar correctamente la ubicación geográfica de la UEP, se deberá llenar cada uno de los campos en el siguiente orden: provincia, cantón, parroquia, calle principal y calle secundaria. Una vez suministrada esta información, se debe dar clic en el botón **Dibujar Ubicación**.

Si se cuenta con información de redes sociales (Facebook, Twitter, Instagram, etc.), se la deberá ingresar de esta manera en el siguiente apartado:

- Facebook: [@IEPSEcuador](http://www.facebook.com/IEPSEcuador)
- Twitter: @IEPS_Ec (nombre de la cuenta)
- Instagram: @IEPS_Ec (nombre de la cuenta)
- Otras: www.youtube.com/user/ieps32 (Se puede ingresar direcciones a otra red social por ejemplo YouTube, TikTok, entre otros).

Redes Sociales

Facebook

Ejemplo: [@miRedSocial](https://www.facebook.com/miRedSocial)

CAMPO OPCIONAL - Por favor, ingrese el nombre de su cuenta (UEP) en Facebook, campo editable

Twitter

Ejemplo: @Uep

CAMPO OPCIONAL - Por favor, ingresar el nombre de su cuenta en Twitter (Ej: @Depsiaps), campo editable

Instagram

Ejemplo: [@miRedSocial](https://www.instagram.com/miRedSocial)

CAMPO OPCIONAL - Por favor, ingrese el nombre de su cuenta (UEP) en Instagram, campo editable

Otra

Ejemplo: <https://www.tiktok.com/@miRedSocial>

CAMPO OPCIONAL - Si tiene otra red social, por favor ingresar su link aquí, campo editable

Se deberá ingresar, también, la información de contacto de la UEP:

- **Correo Electrónico de la UEP:** No es necesario que sea el correo personal del representante. Este apartado se refiere a una cuenta de correo que sea manejada por la UEP en general.
- **Página Web de la UEP:** La dirección web de la UEP, por ejemplo, www.miuep.com

Contactos de la Unidad Económica Popular

Correo Electrónico de la UEP

Ejemplo: miuep@economia.gov.ec

CAMPO OBLIGATORIO: Ingrese un correo electrónico de la UEP (NO INGRESAR CORREOS PERSONALES). Este control es editable

Página Web de la UEP

Ejemplo: www.economiasolidaria.gov.ec

CAMPO OPCIONAL - Ingrese la dirección web de su UEP (ejemplo: www.economiasolidaria.gov.ec)

Para ingresar los datos de actividades y productos se los podrá seleccionar desde los listados anexos. Al dar clic en los botones **lista de actividades y productos**, se descargará un archivo Excel como se observa a continuación:

	A
1	cllu_nombre
2	ACTIVIDADES AGRÍCOLAS A CAMBIO DE UNA RETRIBUCIÓN O POR CONTRATO.
3	ACTIVIDADES COMBINADAS DE APOYO A INSTALACIONES.
4	ACTIVIDADES COMBINADAS DE SERVICIOS ADMINISTRATIVOS DE OFICINA.
5	ACTIVIDADES CREATIVAS, ARTÍSTICAS Y DE ENTRETENIMIENTO.
6	ACTIVIDADES DE AGENCIAS DE COBRO Y AGENCIAS DE CALIFICACIÓN CREDITICIA.
7	ACTIVIDADES DE AGENCIAS DE EMPLEO TEMPORAL.
8	ACTIVIDADES DE AGENCIAS DE EMPLEO.
9	ACTIVIDADES DE AGENCIAS DE NOTICIAS.
10	ACTIVIDADES DE APOYO A LA ENSEÑANZA.
11	ACTIVIDADES DE APOYO A LA GANADERÍA.
12	ACTIVIDADES DE APOYO PARA LA EXTRACCIÓN DE PETRÓLEO Y GAS NATURAL.
13	ACTIVIDADES DE ASESORAMIENTO TÉCNICO EN ARQUITECTURA.
14	ACTIVIDADES DE ASISTENCIA SOCIAL SIN ALOJAMIENTO PARA PERSONAS DE EDAD Y PERSONAS CON DISCAPACIDAD.
15	ACTIVIDADES DE ASOCIACIONES EMPRESARIALES Y DE EMPLEADORES.
16	ACTIVIDADES DE ASOCIACIONES PROFESIONALES.
17	ACTIVIDADES DE ATENCIÓN DE ENFERMERÍA EN INSTITUCIONES.
18	ACTIVIDADES DE ATENCIÓN DE LA SALUD HUMANA QUE NO SE REALIZAN EN HOSPITALES.
19	ACTIVIDADES DE ATENCIÓN EN INSTITUCIONES PARA PERSONAS CON RETRASO MENTAL, ENFERMEDADES MENTALES Y TOXICÓMANOS.
20	ACTIVIDADES DE ATENCIÓN EN INSTITUCIONES PARA PERSONAS DE EDAD Y PERSONAS CON DISCAPACIDAD.
21	ACTIVIDADES DE BIBLIOTECAS Y ARCHIVOS.
22	ACTIVIDADES DE CAMPAMENTOS, PARQUES DE VEHÍCULOS DE RECREO Y PARQUES DE CARAVANAS.
23	ACTIVIDADES DE CENTROS DE LLAMADAS.
24	ACTIVIDADES DE CLUBES DEPORTIVOS.
25	ACTIVIDADES DE CONSULTORÍA DE GESTIÓN EMPRESARIAL.
26	ACTIVIDADES DE CONSULTORÍA DE INFORMÁTICA Y DE GESTIÓN DE INSTALACIONES INFORMÁTICAS.
27	ACTIVIDADES DE CONTABILIDAD, TENEDURÍA DE LIBROS Y AUDITORIAS, CONSULTORÍA FISCAL.
28	ACTIVIDADES DE DEFENSA.

Una vez identificados los datos (actividad o producto), se puede proceder de la siguiente manera:

- Digitar una palabra sobre la actividad o producto que se encuentre dentro del listado (archivo Excel) correspondiente. Esto mostrará todas las coincidencias que tengan la palabra ingresada, lo cual ayudará en la búsqueda y selección del ítem correcto o;
- Copiar exactamente la actividad o producto desde el archivo Excel al campo correspondiente (sin añadir espacios en blanco o palabras extras).

Actividad de la Unidad Económica Popular (Principal y Secundaria)

¿Cuál es la actividad principal a la que se dedica su UEP? Descargar Lista Actividades

Ingrese una palabra clave para su actividad y luego escoja una de la lista desplegable. Ejemplo: LIMPIEZA

CAMPO OBLIGATORIO - Ingrese una palabra clave de la actividad y escoja la que más se asemeja de la lista desplegable.

¿Cuál es la actividad secundaria a la que se dedica su organización?

Ingrese una palabra clave para su actividad secundaria y luego escoja una de la lista desplegable. Ejemplo: LIMPIEZA

CAMPO OPCIONAL - Ingrese una palabra clave de la actividad y escoja la que más se asemeja de la lista desplegable.

Producto o Servicio de la Unidad Económica Popular (Principal y Secundaria)

¿Cuál es el producto o servicio de la actividad principal? Descargar Lista Productos

Escriba una palabra clave de su actividad, por ejemplo: LIMPIEZA

CAMPO OBLIGATORIO - Ingrese una palabra clave de su producto o servicio y escoja la que más se asemeja de la lista desplegable.

¿Cuál es el producto o servicio de la actividad secundaria?

Escriba una palabra clave de su actividad, por ejemplo: LIMPIEZA

CAMPO OPCIONAL - Ingrese una palabra clave de su producto o servicio y escoja la que más se asemeja de la lista desplegable.

Para subir los archivos se debe tener en cuenta las siguientes recomendaciones:

Los archivos deben estar guardados en formato PDF y nombrados de la siguiente manera:



Archivo original	Formato archivo	Ejemplo
Documento.pdf	NúmeroCédula_cedula.pdf	1720214585_cedula
	NúmerodeRUC_ruc.pdf	1720214585001_ruc

Una vez que los archivos hayan sido cargados con los nombres correctos, el campo se pintará de color verde. Para finalizar revisamos que la información ingresada sea la correcta y damos clic en **Ingresar Ficha de Inscripción**.

Archivos a Cargar en el Sistema

Copia de Cédula de Representante Legal

Selecciónar archivo 010142896_cedula.pdf

Nombre del archivo a subir: 010142896_cedula.pdf

Tipo de Archivo: PDF

El tamaño máximo del archivo debe ser 7MB.

Copia del RUC de Persona Natural

Selecciónar archivo 010142896001_ruc.pdf

Nombre del archivo a subir: 010142896001_ruc

Tipo de Archivo: PDF

El tamaño máximo del archivo debe ser 7MB.

Ingresar Ficha de Inscripción

Nota importante: Todos los campos que presenten el símbolo (*) (asterisco de color rojo), significa que son de llenado obligatorio.

Módulo de acreditación

Para acceder a este módulo se debe dar clic en la opción **ACREDITACIÓN->UNIDADES**, como se puede observar en la siguiente pantalla:

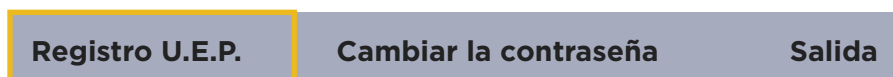


Al dar clic en la opción **ACREDITACIÓN** se desplegará la siguiente ventana:

A login form titled 'CALIFICACIÓN ACREDITACIÓN Y REGISTRO DE LA U.E.P.'. It contains two input fields: '* Usuario' and '* Contraseña'. Below these fields is a checkbox labeled 'Recordar contraseña'. At the bottom of the form is a button labeled 'Ingresar'.

En esta ventana se deberá ingresar los datos de usuario y contraseña (proporcionados vía correo electrónico), que fueron colocados en el proceso de inscripción. Se recomienda realizar el cambio de contraseña, debido a que esta es generada de manera automática por el sistema y presentará dificultades para recordarla posteriormente.

Al ingresar al sistema con las credenciales otorgadas se visualizará el menú que se muestra a continuación. Para ingresar a la información de la UEP dar clic en la opción **Registro U.E.P.**



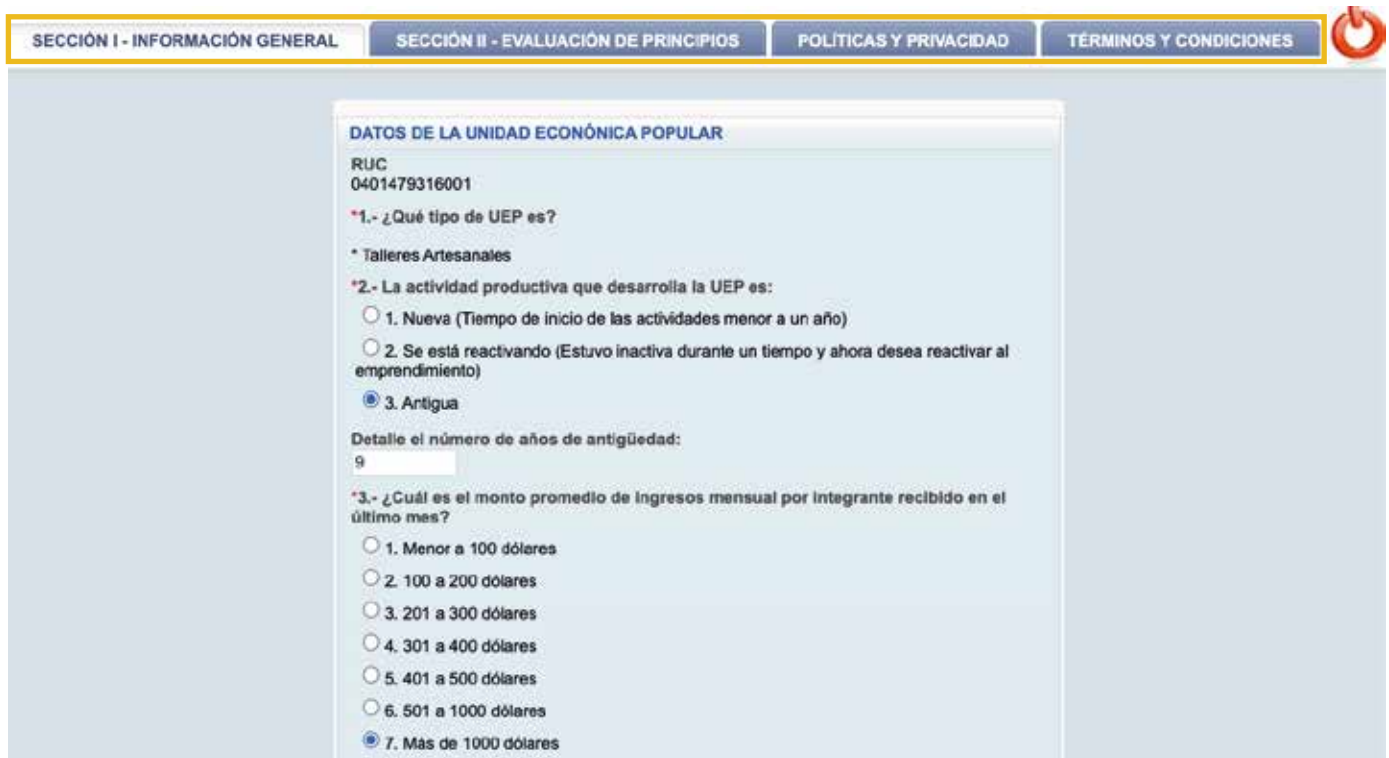
Tras ello se desplegará la siguiente ventana:



FORMULARIO DE INGRESO DE INFORMACIÓN U.E.P													
REGISTRO PÚBLICO Y EVALUACIÓN DE PRINCIPIOS EPS													
INSCRIPCIÓN			INFORMACIÓN DE LA UEP		INFORMACIÓN REPRESENTANTE LEGAL			ESTADO DE LA ENCUESTA			INGRESO ENCUESTA	IMPRIMIR	
ESTADO	ZONA	FECHA REGISTRO	R.U.C.	UEP	CEDULA	APELLIDOS / NOMBRE	CORREO ELECTRÓNICO	TERMINOS Y CONDICIONES	FECHA ACEPTACIÓN TERMINOS	FINALIZACIÓN ENCUESTA	U.E.P.	CÓDIGO CERTIFICADO	CERTIFICADO
Y	7	14/04/2023	1717794471001	JIMENEZ JIMENEZ MARLENE ELIZABETH	1717794471	JIMENEZ JIMENEZ MARLENE ELIZABETH	marco.alvarez@jepg.gob.ec	ACEPTADAS	14/04/2023	SI		\$14380	

Para poder acceder a la encuesta, se deberá utilizar el botón **Ingreso Encuesta** 

Para el ingreso de información en este proceso, hay que aclarar que los datos suministrados deberán ser veraces, concretos y completos. Es decir, se deberá responder todas las preguntas de las cuatro secciones, empezando por la sección I.



SECCIÓN I - INFORMACIÓN GENERAL

SECCIÓN II - EVALUACIÓN DE PRINCIPIOS

POLÍTICAS Y PRIVACIDAD

TÉRMINOS Y CONDICIONES

DATOS DE LA UNIDAD ECONÓMICA POPULAR

RUC
0401479316001

*1.- ¿Qué tipo de UEP es?
* Talleres Artesanales

*2.- La actividad productiva que desarrolla la UEP es:

1. Nueva (Tiempo de inicio de las actividades menor a un año)

2. Se está reactivando (Estuvo inactiva durante un tiempo y ahora desea reactivar al emprendimiento)

3. Antigua

Detalle el número de años de antigüedad:
9

*3.- ¿Cuál es el monto promedio de ingresos mensual por integrante recibido en el último mes?

1. Menor a 100 dólares

2. 100 a 200 dólares

3. 201 a 300 dólares

4. 301 a 400 dólares

5. 401 a 500 dólares

6. 501 a 1000 dólares

7. Más de 1000 dólares

La información marcada con asterisco de color rojo (*) tendrá carácter obligatorio. El sistema indicará todos los campos requeridos que deberán ser llenados para continuar.

DATOS DE LA UNIDAD ECONÓMICA POPULAR

RUC

0401479316001

*1.- ¿Qué tipo de UEP es?

* Talleres Artesanales

*2.- La actividad productiva que desarrolla la UEP es:

- 1. Nueva (Tiempo de inicio de las actividades menor a un año)
- 2. Se está reactivando (Estuvo inactiva durante un tiempo y ahora desea reactivar al emprendimiento)
- 3. Antigua

Detalle el número de años de antigüedad:

9

*3.- ¿Cuál es el monto promedio de ingresos mensual por integrante recibido en el último mes?

- 1. Menor a 100 dólares
- 2. 100 a 200 dólares
- 3. 201 a 300 dólares
- 4. 301 a 400 dólares
- 5. 401 a 500 dólares
- 6. 501 a 1000 dólares
- 7. Más de 1000 dólares

Sección II

Evaluación de Principios

En esta sección se deberá ingresar los datos referentes a los principios de la Economía Popular y Solidaria (EPS), como Búsqueda del buen vivir y bien común, Prelación del trabajo sobre el capital, Comercio justo, Respeto a la identidad cultural, Autogestión, Solidaridad, entre otros.

Guardar

PRINCIPIO 1: La búsqueda del buen vivir y del bien común

RUC

0401479316001

***1.- ¿Los ingresos que genera la UEP le han permitido mejorar las condiciones de vida a sus miembros?**

1. Si
 2. No

***2.- En caso que su respuesta haya sido afirmativa, ¿Cómo calificaría la mejora en las condiciones de vida de sus miembros?**

1. Bajo
 2. Medio
 3. Alto

***3.- En qué invierte las ganancias: (respuesta múltiple)**

1. En mejorar el emprendimiento (compra de materia prima, de maquinaria, ampliación del negocio).
 2. En la (s) familia (s).
 3. En otra actividad económica.

***4.- En el caso de invertir en la familia, ¿cuáles son los rubros más importantes? Elija hasta 3 opciones (respuesta múltiple)**

1. Arriendo
 2. En servicios básicos

La información ingresada en cada una de las secciones deberá ser actualizada/grabada mediante el botón **GUARDAR** que lo encontraremos tanto en la parte superior como inferior de la pantalla.

Sección III

Políticas y Privacidad en el Uso de la Información

En este punto se debe aceptar el uso que la institución dará a la información recopilada. Para ello, se desplegará un mensaje de aceptación. La información recopilada se utilizará con base en las leyes y políticas vigentes sobre el uso y privacidad de la información.

POLÍTICA Y PRIVACIDAD EN EL USO DE LA INFORMACIÓN

RUC

La política de privacidad se aplica a los datos de las Unidades Económicas Populares entregados por el Representante de la UEP y que se receptan en este formulario que forma parte del Sistema de Registro Público para Unidades Económicas Populares de la EPS y que serán incorporados, protegidos y tratados por el Instituto de Economía Popular y Solidaria para el ejercicio de las facultades que han sido otorgadas a esta Institución; además, los datos relativos a la identificación del Representante de la UEP y otros a los que se accede mediante el Sistema de Registro Público para Unidades Económicas Populares de la Economía Popular y Solidaria: datos de autenticación, localización geográfica y fecha de acceso, entre otros. El Instituto Nacional de la Economía Popular y Solidaria IEPS, utiliza la información de las Unidades Económicas Populares que requieren el Servicio de Registro Público en sus diferentes etapas y la información personal de los Representantes Legales exclusivamente para los siguientes fines:

- * Para procesar solicitudes y entregar notificaciones.
 - * Para proporcionar soporte u otros servicios.
 - * Para proporcionar información basada en sus necesidades y responder las solicitudes.
 - * Uso de la información con fines de investigación.
-
- El Instituto Nacional de la Economía Popular y Solidaria IEPS, puede contactar a las Unidades Económicas Populares/ Representantes de las UEP para confirmar, actualizar o entregarle información.
 - Para informar a las Unidades Económicas Populares/ Representante de la UEP acerca de eventos para el sector de la EPS organizados por el IEPS.
 - Para considerar a las Unidades Económicas Populares/ Representante de la UEP para un reconocimiento o distinción.



Acepto la política

Sección IV

Términos y Condiciones

Para finalizar la encuesta, el sistema solicitará la aceptación y responsabilidad legal sobre la veracidad de la información, misma que el IEPS podrá validar en cualquier momento.

Finalizar proceso

I. INFORMACIÓN

RUC

*Yo representante de la Unidad Económica Popular de la UEP declaro que toda la información ingresada en el presente formulario es verídica.

*Autorizo a que el IEPS verifique la información registrada en el presente formulario y de hallar alguna alteración fraudulenta se proceda con las sanciones legales vigentes en la normativa ecuatoriana.



Finalizar proceso

Una vez finalizado el proceso de acreditación, es decir, completado el llenado de la encuesta, la Unidad Económica Popular (UEP) podrá imprimir su certificado, siempre y cuando, la calificación obtenida sea superior a setenta (70) puntos.

El sistema de manera automática realizará la acreditación/calificación de aplicación de principios de la EPS en la UEP. Las UEP tendrán a su disposición la obtención del certificado otorgado por el IEPS. Para ello, se enviará una notificación mediante correo electrónico para su impresión.

La comunicación automática generada por el Sistema de Registro contendrá un mensaje similar al siguiente:

SISTEMA DE CALIFICACIÓN, ACREDITACIÓN Y REGISTRO DE UEP - RUEPS

Reciba un cordial saludo CEVALLOS ORTIZ LETICIA MAGDALENA, por parte del Instituto Nacional de Economía Popular y Solidaria (IEPS)

En su calidad de representante de la Unidad Económica Popular **CE** **NA**, usted ha formado parte del proceso de Acreditación en el cumplimiento de los principios de la Economía Popular y Solidaria (EPS). En esta evaluación, la UEP obtuvo el puntaje necesario para su acreditación, por lo que cumple con los principios de la EPS (LOEPS Art.4)

El código de verificación para acceder a su certificado "Registro Público y Cumplimiento de Principios EPS" es 03032

La impresión de su certificado de Calificación, Acreditación y Registro de las UEP - RUEPS se encuentra disponible en la opción de:

IMPRIMIR
"Certificado"

El código marcado en la pantalla anterior deberá ser utilizado para la impresión del certificado. También se lo podrá encontrar en el campo **CÓDIGO CERTIFICADO**, junto al ícono de Impresora, como se visualiza en la siguiente pantalla:

FORMULARIO DE INGRESO DE INFORMACIÓN U.E.P REGISTRO PÚBLICO Y EVALUACIÓN DE PRINCIPIOS EPS														
INSCRIPCIÓN		INFORMACIÓN DE LA UEP			INFORMACIÓN REPRESENTANTE LEGAL			ESTADO DE LA ENCUESTA			INGRESO ENCUESTA	IMPRIMIR		
ESTADO	ZONA	FECHA REGISTRO	R.U.C.	UEP	CEDULA	APELLIDOS / NOMBRE	CORREO ELECTRÓNICO	TERMINOS Y CONDICIONES	FECHA ACEPTACIÓN TERMINOS	FINALIZACIÓN ENCUESTA	U.E.P.	ENCUESTA	CÓDIGO CERTIFICADO	CERTIFICADO
Y	1	02/05/2023	0401479316001	CORAL CUATIN MONICA DEL ROCIO	0401479316	CORAL CUATIN MONICA DEL ROCIO	sayvanconfecciones@hotmail.com	ACEPTADAS	02/05/2023	SI			8550\$2	

El sistema emitirá un certificado similar al siguiente:

Instituto Nacional de Economía Popular y Solidaria

CERTIFICA
A

JIMENEZ XXXX XXXX XXXXETH

Su Unidad Económica Popular forma parte del registro Público del IEPS, y además, (SI) cumple con los principios establecidos en la Ley Orgánica de la Economía Popular y Solidaria (LOEPS).

RUC: 171XXXX770001
Registro Público: RUEPS-UEP-0000004-171XXXX770001
Actividad Económica: CULTIVO DE ESPECIAS Y PLANTAS AROMÁTICAS, MEDICINALES Y FARMACÉUTICAS
Provincia: ZAMORA CHINCHIPE Cantón: CEDNTINELA DEL CÓNDOR Parroquia: ZUMBI

Fecha de Acreditación: 14-Abril-2022

Vigencia hasta: 22-Noviembre-2023



Ximena Sempértegui Arias
Directora General

Fecha de impresión Certificado: 20-Abril-2023

Gobierno
del Ecuador

GUILLERMO LASSO
PRESIDENTE

Nota importante: Tras un periodo determinado de uso del sistema, la sesión llegará a caducar. Por ello, se recomienda (cada cierto tiempo), grabar la información ingresada en cada módulo. En caso de caducar la sesión, se deberá volver a ingresar.

¡NUESTROS TRÁMITES Y ASESORÍA SON GRATUITOS!



Si requiere asesoría o presenta dudas con la ACREDITACIÓN (encuesta), le solicitamos realizar el acercamiento con un técnico del Instituto Nacional de Economía Popular y Solidaria (IEPS) mediante el siguiente contacto:

Dirección Técnica Zonal 9

 Almeida Reinoso Miryam Judith

 0991269259



@IEPSEcuador



@IEPS Ecuador



@IEPS_Ec

Instituto Nacional de Economía Popular y Solidaria



República
del Ecuador